

ΔΕΣΑΜΕΝΗ

Δ=13μ.

Δ/4=0.8μ.

Δ=4.50μ.

ΠΕΡΓΟΛΑ μέγιστου ύψους 3.00μ. για την στήριξη φυτών

ΓΥΑΛΙΝΟ ΔΑΠΕΔΟ +0.10

ΓΥΑΛΙΝΟ ΔΑΠΕΔΟ +0.10

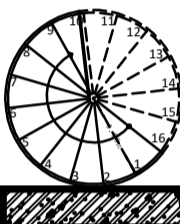
ΙΣΟΓΕΙΟ

ΕΡΑΠΕΖΑΡΙΑ E = 17.50 τμ

ΚΑΘΙΣΤΙΚΟ E = 28.00 τμ

ΚΟΥΖΙΝΑ E = 14.50 τμ

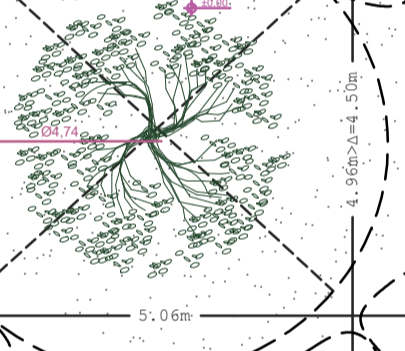
ΙΔΙΩΤΙΚΟΣ ΑΝΕΛΥΡΑΣ



ΚΟΙΝΩΝΙΣΤΙΚΟΣ ΑΝΕΛΥΡΑΣ

SHAFT

ΕΙΣΟΔΟΣ ΠΡΟΣ ΑΚΡΩΡΙΟ



ΕΙΣΟΔΟΣ ΣΤΗΝ ΙΔΙΟΚΤΗΣΙΑ ΤΟΥ ΙΣΟΓΕΙΟΥ

FOUR ANGLAIS

ΚΟΙΝΟΧΡΗΣΤΟ ΚΛΙΜΑΚΟΣΤΑΣΙΟ +0.10

ΥΠΝΟΔΟΜΑΤΙΟ 3 E = 13.70 τμ

ΒΕΣΤΙΑΡΙΟ 2 E = 3.33 τμ

ΛΟΥΤΡΟ 3 E = 4.50 τμ

ΕΙΣΟΔΟΣ ΣΤΟ ΚΟΙΝΟΧΡΗΣΤΟ ΚΛΙΜΑΚΟΣΤΑΣΙΟ +0.10

ΠΕΡΓΟΛΑ μέγιστου ύψους 3.00μ. για την στήριξη φυτών

ΚΑΤΑΚΟΡΥΦΑ ΥΠΟΣΤΥΛΙΑ για την στήριξη πεέργκολλας

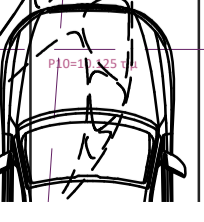
ΕΞΟΤΕΡΙΚΕΣ ΜΟΝΑΔΕΣ VRV

Διακότιο Οροφή Τροχήλα

ΠΛΑΚΟΣΤΡΩΜΕΝΗ ΒΕΡΑΝΤΑ

στην οροφή 80° 80% ΔΕΣΑΜΕΝΗ ΣΥΜΠΛΗΡΩΝ ΥΔΑΤΩΝ

στην οροφή 80° 80% ΔΕΣΑΜΕΝΗ ΟΜΟΡΡΟΝΗ ΥΔΑΤΩΝ



ΡΑΜΠΑ ΠΡΟΣ ΥΠΟΓΕΙΟ ΚΑΙΣΗΣ 20%

ΑΕΡΙΟΤ